

Independent Auditors' Report

Report on the Financial Statements

We have audited the accompanying Statement of Financial Position of M/s The Oriental Insurance Company Limited as of Ashad 32, 2075 (July 16, 2018) and Statement of Profit or Loss, Statement of Other Comprehensive Income, Statement of Cash Flows and Statement of Changes in Equity attached thereto, for the year ended on that date and a summary of Significant Accounting Policies and other Explanatory Notes.

Management's Responsibility for the financial statements

Management is responsible for the preparation and fair presentation of these financial statements in accordance with Nepal Financial Reporting Standards. This responsibility includes: designing, implementing and maintaining internal control relevant to the preparation and fair presentation of financial statements that are free from material misstatement, whether due to fraud or error; selecting and applying appropriate accounting policies; and making accounting estimates that are reasonable in the circumstances.

Auditors' Responsibility

Our responsibility is to express an opinion on these financial statements based on our audit. We conducted our audit in accordance with Nepal standards on Auditing. Those standards require that we comply with ethical requirements and plan and perform the audit to obtain reasonable assurance about whether the financial statements are free of material misstatement.

An audit involves performing procedures to obtain audit evidence about the amounts and disclosures in the financial statements. The procedures selected depend on the auditors judgment, including the assessment of the risks of material misstatement of the financial statements, whether due to fraud or error. In making those risk assessments, the auditor considers internal control relevant to the entity's preparation and fair presentation of the financial statements in order to design audit procedures that are appropriate in the circumstances, but not for the purpose of expressing an opinion on the effectiveness of the entity's internal control. An audit also includes evaluating the appropriateness of accounting policies used and the reasonableness of accounting estimates made by the management, as well as evaluating the overall presentation of the financial statements.

We believe that the audit evidence we have obtained is sufficient and appropriate to provide a reasonable basis for our audit opinion.

Report on requirement of Companies Act, 2063 and other regulatory matters

- a. We have obtained all the information and explanations, which, to the best of our knowledge and belief, were necessary for the purposes of our audit;
- b. In our opinion, proper books of account as required by law have been kept by the Company so far as appears from our examination of such books;
- c. In our opinion, the Statement of Financial Position, Statement of Profit or Loss, Statement of Other Comprehensive Income, Statement of Cash Flows and Statement of Changes in Equity with Explanatory Notes dealt with by this report are in compliance with the provisions of the Company Act, 2063 and are in agreement with the books of account maintained by the company.

- d. To the best of our information and according to the explanations given to us and from our examination of the books of accounts of the Company necessary for the purposes of the audit, we have not come across cases where the management group or any employees of the Company have acted contrary to legal provisions relating to accounts, or committed any misappropriation or caused loss or damage to the company; and
- e. The financial statements are in agreements with the books of accounts maintained by Insurance.
- f. The operations of the Insurance are within its jurisdiction.
- g. The Insurance has not acted in any manner to jeopardize the interest of the shareholders.
- h. We have not come across any fraud in the accounts, so far as it appeared from our examination of the book of accounts.

Auditors' Opinion

- (i) In our opinion, the Financial Statements, read together with the Significant Accounting Policies and Notes to the Accounts forming part of the accounts, give a true and fair view of the financial position of the Company as at Ashad 32, 2075 (July 16, 2018) and the financial performance, changes in equity and cash flows for the year then ended in accordance with applicable Nepal Financial Reporting Standards and comply with Companies Act, 2063.
- (ii) As directed by Beema Samiti vide their letter dated on 2076.01.31 to revise the Financial Statements, Company has revised the Financial Statements accordingly. Based on the revised Financial Statements, we have issued this Final Audit Report in lieu of audit report issued previously dated on 2075.12.24.

Kathmandu
Date: 2076.03.29



B.K. Agrawal, FCA
Managing Partner
For: B.K. Agrawal & Co.
Chartered Accountants



The Oriental Insurance Company Limited

Dillibazar, Kathmandu

Statement of Financial Position as at 16 July 2018

Amount in NPR


	Note	As at 16 July 2018	As at 15 July 2017	As at 16 July 2016
ASSETS				
Property and equipment	4	18,641,377	19,874,279	10,061,252
Intangible assets	5	37,759	48,000	-
Financial assets				
Financial assets at FVTOCI	6	152,485,321	149,838,617	138,198,884
Financial assets at FVTPL		-	-	-
Financial assets at amortized cost	6	1,922,856,475	1,808,229,461	1,416,027,572
Reinsurance assets	7	88,969,755	65,541,405	52,240,663
Deferred acquisition cost	8	17,959,233	17,482,746	8,197,279
Prepayments	9	7,786,837	6,690,387	6,427,140
Deferred tax asset	10	21,557,146	793,065	8,672,903
Advance income tax	11	76,736,721	96,083,604	77,836,322
Cash and cash equivalents	12	40,053,612	69,718,716	50,479,033
Total assets		2,347,084,235	2,034,300,260	1,768,141,048
EQUITY				
Head office account	13	251,197,769	251,197,769	251,197,769
Retained earnings	14	(99,618,272)	(123,230,579)	(212,542,345)
Insurance fund		613,434,323	428,415,485	335,113,073
Catastrophe reserve		11,399,414	11,399,414	11,399,414
Capital reserve		34,007,536	-	-
Other reserve	15	50,151,828	65,732,153	35,972,137
Total equity		780,572,698	633,514,242	421,140,048
LIABILITIES				
Insurance contract liabilities				
Provision for outstanding claims	16	808,944,395	791,929,560	743,262,857
Provision for unexpired risk	17	498,114,624	460,774,717	423,019,347
Deferred commission income		19,083,773	12,943,324	14,183,657
Retirement benefit obligation	18	76,615,343	41,274,010	34,108,593
Other payable	19	150,621,901	51,364,193	100,383,456
Provisions	20	33,131,501	42,500,214	32,043,090
Total liabilities		1,586,511,537	1,400,786,018	1,347,001,000
Total liabilities and equity		2,347,084,235	2,034,300,260	1,768,141,048

Summary of significant accounting policies 3

The accompanying notes are an integral part of these financial statements



Man Bahadur Dhakal
Chief Financial Officer

Vinod B. Ghate
Chief Executive Officer

As per our attached report
of even date




Kathmandu, Nepal
Date: 29-03-2018


The Oriental Insurance Company Limited

Dillibazar, Kathmandu


Statement of Profit or Loss for the year ended 16 July 2018

		<i>Amount in NPR</i>	
	<u>Note</u>	<u>Year ended 16 July 2018</u>	<u>Year ended 15 July 2017</u>
Income			
Gross premium			
Premium ceded to reinsurers	21	844,543,854	774,041,731
Total premium revenue	21	<u>(170,642,867)</u>	<u>(136,764,767)</u>
		673,900,987	637,276,964
Income from investments			
Reinsurance commission income	22	146,141,619	97,886,967
Other income	23	39,049,850	34,225,484
Total other operating income	24	<u>4,109,643</u>	<u>1,676,625</u>
		189,301,112	133,789,076
Total income		<u>863,202,099</u>	<u>771,066,040</u>
Expenses			
Gross benefits and claims paid			
Claims ceded to reinsurers	25	589,322,617	445,847,552
Net benefit and claim expenses	25	<u>(139,413,359)</u>	<u>(127,910,435)</u>
		449,909,258	317,937,117
Change in insurance contract liabilities	16 & 17	30,926,392	73,121,331
Underwriting and net acquisition cost	26	43,722,532	32,984,192
Employee benefit expenses	27	119,619,985	103,141,611
Depreciation and amortization	28	2,740,283	4,090,039
Operating and administrative expenses	29	<u>33,618,612</u>	<u>30,506,673</u>
Total other expenses		230,627,804	243,843,846
Total expenses		<u>680,537,062</u>	<u>561,780,963</u>
Profit before income tax		<u>182,665,037</u>	<u>209,285,077</u>
Tax expense:			
Income tax		46,505,105	-
Deferred tax (income)/expense	10	<u>(12,596,897)</u>	<u>4,415,594</u>
Profit for the year		<u>148,756,829</u>	<u>204,869,483</u>
Summary of significant accounting policies	3		

The accompanying notes are an integral part of these financial statements


Man Bahadur Dhakal
Chief Financial Officer




Vinod B. Ghate
Chief Executive Officer

As per our attached report
of even date



B.K. Agrawal-FCA
Partner
B.K. Agrawal & Co.
Chartered Accountants



Kathmandu, Nepal
Date: 29-03-2078

The Oriental Insurance Company Limited

Dillibazar, Kathmandu

Statement of Other Comprehensive Income for the year ended 16 July 2018

		Amount in NPR	
	Note	Year ended 16 July 2018	Year ended 15 July 2017
Profit for the year		148,756,829	204,869,483
Other comprehensive income			
Items that will not be reclassified to profit or loss			
Net fair value (losses)/gains on financial assets		2,648,704	11,639,733
Re-measurement gains on defined benefit plan	18	(29,870,646)	(92,253)
Deferred tax on other comprehensive income	10	8,167,183	(3,464,244)
Total other comprehensive income, net of tax		<u>(19,056,759)</u>	<u>8,083,236</u>
Total comprehensive income for the year		<u>129,700,070</u>	<u>212,952,719</u>

Summary of significant accounting policies

3

The accompanying notes are an integral part of these financial statements



Man Bahadur Dhakal
Chief Financial Officer




Vinod B. Ghate
Chief Executive Officer

As per our attached report
of even date



B.K. Agrawal, FCA
Partner
B.K. Agrawal & Co.
Chartered Accountants
Kathmandu




Kathmandu, Nepal
Date: 29-03-2076

The Oriental Insurance Company Limited
Dilbazar, Kathmandu

Statement of Cash Flows for the year ended 16 July 2018

	Year ended 16 July 2018	Year ended 15 July 2017
<i>Amount in NPR</i>		
A. Cash flow from operating activities:		
Profit before income tax	182,665,037	209,285,077
Adjustments for		
Depreciation and amortization	2,740,283	4,090,039
Investment incomes	(146,141,619)	(97,886,967)
Interest from loan provided to staffs	(87,875)	(83,850)
Loss/(Gain) on sale of assets	(10,341)	(6,346)
Prior period adjustments	(2,641,618)	(578,526)
(Increase)/Decrease in reinsurance receivables, deferred acquisition cost and other assets	(142,659,596)	(86,288,472)
Increase/(Decrease) in insurance contract liabilities	54,354,742	48,666,703
Increase/(Decrease) in unearned premium and deferred commission income	6,140,449	36,515,037
Increase/(Decrease) in defined benefit plan	5,470,667	7,073,164
Increase/(Decrease) in provisions and other payables	69,888,995	(38,562,139)
Cash generated from operations	<u>(27,158,222)</u>	<u>(18,247,282)</u>
Income tax paid	<u>22,560,922</u>	<u>63,996,438</u>
Net cash inflow from operating activities (A)		
B. Cash flow from investing activities:		
Interest received	143,446,574	99,445,873
Interest received on loan provided to staffs	87,875	63,850
Proceeds from disposal of property and equipment	95,806	12,256
Purchase of property and equipment and intangible assets	(1,582,800)	(13,956,975)
Purchase of investments held at amortized cost	(189,570,956)	(122,784,745)
Loan provided to employee	(6,901,970)	(11,466,700)
Repayment of loan by employees	2,199,245	3,929,686
Net cash (outflow)/inflow from investing activities (B)	<u>(52,226,026)</u>	<u>(44,756,755)</u>
C. Cash flow from financing activities:		
Repatriation of profit	-	-
Net cash outflow from financing activities (C)	<u>-</u>	<u>-</u>
(Decrease)/Increase in cash and cash equivalents	<u>(29,665,104)</u>	<u>19,239,683</u>
Cash and cash equivalents at start of year	69,718,716	50,479,033
Cash and cash equivalents at end of year	<u>40,053,612</u>	<u>69,718,716</u>

The accompanying notes are an integral part of these financial statements


Man Bahadur Dhakal
Chief Financial Officer




Vinod B. Ghate
Chief Executive Officer

As per our attached report
of even date


B.K. Agrawal, FCA
Partner
B. K. Agrawal & Co.
Chartered Accountants
Kathmandu
B. K. Agrawal & Co. Chartered Accountants

Kathmandu, Nepal
Date: 29-03-2018

The Oriental Insurance Company Limited

Bazaar, Kathmandu

Statement of Changes in Equity for the year ended 16 July 2018

Particulars	Other Reserve											Total Equity (A+B+C+D+E+F)
	Head Office Accounts* (A)	Retained Earnings (B)	Insurance Fund (C)	Catastrophe Reserve (D)	Capital Reserve (E)	Regulatory Reserve	Deferred Tax Reserve	OCI-Fair value Reserve	OCI- Actuarial remeasurements	Other Reserve (F)	Total	
	Rs.	Rs.	Rs.	Rs.	Rs.	Rs.	Rs.	Rs.	Rs.	Rs.	Rs.	Rs.
Balance as at 31 Ashad 2017 as per GAAP	251,197,769	(212,542,345)	335,113,073	11,399,414	-	-	16,862,673	-	363,375,100	-	402,030,584	
Revaluation Adjustment												
Adjustment value change	-	-	-	-	-	(12,410,020)	-	-	-	-	(12,410,020)	
Deferred tax adjustment	-	-	-	-	-	(603,615)	-	17,701,029	-	-	17,701,029	
Retirement benefit adjustments	-	-	-	-	-	20,409,356	-	-	-	-	(603,615)	
Unrealized commission income and Expense	-	-	-	-	-	(5,986,378)	-	-	-	-	20,409,356	
Balance as at 31 Ashad 2017 as per NFRS	251,197,769	(212,542,345)	335,113,073	11,399,414	-	1,488,436	16,862,673	17,701,029	382,484,625	-	421,140,040	
Transfer to Other Reserves												
Transfer to regulatory reserve as per Bima Samiti guidelines	-	204,869,483	-	-	-	-	-	-	(64,577)	-	204,869,483	
Transfer to Insurance Fund	-	-	-	-	-	-	-	6,147,813	-	-	6,147,813	
Transfer to regulatory reserve as per Bima Samiti guidelines	-	(19,264,661)	-	-	-	18,264,661	-	-	-	-	-	
Transfer to Insurance Fund	-	(578,525)	-	-	-	-	-	-	-	-	-	
Transfer to regulatory reserve as per Bima Samiti guidelines	-	(93,302,412)	93,302,412	-	-	-	-	-	-	-	-	
Transfer to Insurance Fund	-	(3,412,119)	-	-	-	-	-	-	-	-	-	
Balance as at 31 Aghad 2018	251,197,769	(121,230,579)	428,415,485	11,399,414	-	10,673,097	20,274,792	25,848,642	(64,577)	382,484,625	633,514,242	

(Signature)



Oriental Insurance Company Limited

Kathmandu

Statement of Changes in Equity for the year ended 16 July 2018

Note	Head Office Account (A)	Retained Earnings (B)	Insurance Fund (C)	Catastrophe Reserve (D)	Capital Reserve (E)	Regulatory Reserve	Deferred Tax Reserve	OCI- Fair value Reserve	OCI- Actuarial Reserve	Other Reserve		Total Equity (A+B+C+D+E+F)
										Rs.	Rs.	
For the year	-	148,756,829	-	-	-	-	-	-	-	-	-	148,756,829
(gain/loss) on retirement benefits during year	-	-	-	-	-	-	-	-	(20,909,452)	-	(20,909,452)	(20,909,452)
in fair value of financial assets through OCI	-	-	-	-	-	-	-	1,852,693	-	-	1,852,693	1,852,693
to Other Reserves	-	-	-	-	-	-	-	-	-	-	-	-
to regulatory reserve as per Income-Savings guidelines	-	-	-	-	-	-	-	-	-	-	-	-
of prior period	-	(2,641,614)	-	-	-	-	-	-	-	-	-	(2,641,614)
to Insurance Fund	-	(85,018,838)	85,018,838	-	-	-	-	-	-	-	-	-
to Capital reserve	-	(34,007,536)	-	-	34,007,536	-	-	-	-	-	-	-
tax adjustment	-	(3,476,533)	-	-	-	-	3,476,533	-	-	-	-	-
as at 31 Ashad 2075	251,197,769	(99,618,272)	513,434,323	11,399,414	34,007,536	19,873,097	23,751,325	27,701,535	(20,974,629)	688,983,261	688,983,261	780,572,698

[Signature]
Man Bahadur Bhusal
Chief Financial Officer

[Signature]
Vinod B. Chalise
Chief Executive Officer



As per our attached report of even date
[Signature]
B.K. Agrawal, FCA
Managing Partner
B.K. Agrawal & Co.
Chartered Accountants



बीमा समितिको वित्तीय विवरण सम्बन्धी निर्देशन बमोजिम तयार पारिएको वित्तीय विवरण उपर स्वतन्त्र लेखापरीक्षकको प्रतिवेदन

१. हामीले दि ओरियन्टल इन्स्योरेन्स कम्पनी लिमिटेड, नेपाल शाखाको यसै साध संलग्न २०७५ आषाढ ३२ गतेको वासलात, सो मितिमा समाप्त भएको आर्थिक वर्षको नाफा-नोक्सान हिसाब, नगद प्रवाह विवरण, इन्फुटिमा भएको परिवर्तन र प्रमुख लेखा नीति तथा लेखा सम्बन्धी टिप्पणीहरूको लेखापरीक्षण सम्पन्न गरेका छौं। व्यवस्थापनले यो वित्तीय विवरण बीमा समितिले जारी गरेका निर्देशनको अधिनमा रही तयार गरिएका छन्।
२. वित्तीय विवरणहरू उपर व्यवस्थापनको उत्तरदायित्व
बीमा ऐन, २०४९ तथा बीमा समितिको निर्देशिका बमोजिम यथार्थ र उचित चित्रण गर्ने वित्तीय विवरणहरू तयार एवं प्रस्तुत गर्ने उत्तरदायित्व व्यवस्थापनमा रहेको छ। यी उत्तरदायित्व अन्तर्गत वित्तीय विवरण गलत आंकडा रहित, जालसाजी वा सारभूत किसिमले झुटिरहित छ भनी वित्तीय विवरण तयार र प्रस्तुतिकरण गर्ने सम्बन्धी आन्तरिक नियन्त्रण प्रणालीको तर्जुमा, कार्यान्वयन र संचालन गर्ने कार्य लेखानीतिहरूको छनौट तथा लागू गर्न एवं परिस्थिति अनुसार लेखासम्बन्धी महत्वपूर्ण अनुमान गर्ने पर्दछन्।
३. लेखापरीक्षकको उत्तरदायित्व
वित्तीय विवरणहरू उपर लेखापरीक्षणको आधारमा मन्तव्य व्यक्त गर्नु हाम्रो उत्तरदायित्व हो। हामीले हाम्रो लेखापरीक्षण नेपाल लेखापरीक्षणमान बमोजिम सम्पन्न गर्नु। यी मानले हामीलाई व्यवसायिक नैतिकताको पालना गर्ने तथा वित्तीय विवरणहरू सारभूत रूपमा झुटिरहित भएको बारेमा मनासिब आश्वासन प्राप्त गर्न हामीलाई लेखापरीक्षणको योजना बनाउन र लेखापरीक्षण सम्पन्न गर्न अनिवार्य गराउछन्।
लेखापरीक्षण अन्तर्गत वित्तीय विवरणमा उल्लेखित रकम र खुलासालाई पुष्टि गर्ने प्रमाण प्राप्त गर्ने सम्बन्धी सम्पादन कार्यविधि संलग्न हुन्छ। यसरी छनौट गरिएको कार्यविधि चाहे जालसाजी वा गलतीबाट होस्, सारभूत रूपमा झुटिरहित प्रस्तुति हुन सक्ने जोखिमको लेखाजोखा सहित हाम्रो व्यवसायिक निर्णयमा आधारित छ। त्यसरी जोखिमको लेखाजोखा गर्ने क्रममा, हामीले कम्पनीको आन्तरिक नियन्त्रण उपर नै राय व्यक्त गर्ने उद्देश्यले नभै, परिस्थिति अनुसार हाम्रो लेखापरीक्षण कार्यविधि तयार गर्दा, कम्पनीले वित्तीय विवरण तयार एवं प्रस्तुति गर्ने क्रममा अवलम्बन गरेको आन्तरिक नियन्त्रण प्रणालीको विश्लेषण गरेको छौं। लेखापरीक्षणमा व्यवस्थापनद्वारा प्रयोगमा ल्याइएका लेखा सिद्धान्तहरू एवं गरिएका महत्वपूर्ण अनुमानहरूको उपयुक्तताको तथा मूल्यांकनका साथै समग्र वित्तीय विवरण प्रस्तुतिको लेखाजोखा समेत समावेश हुन्छ।
हामीले व्यक्त गर्ने रायको लागि हाम्रो लेखापरीक्षणले यथोचित आधार प्रदान गरेको कुरामा हामी विश्वस्त छौं।
४. बीमा ऐन, २०४९ तथा अन्य प्रचलित ऐनले तोकेको कुराहरूको प्रतिवेदन
हामीले सम्पन्न गरिएको लेखा परीक्षणको आधारमा निम्नानुसारको प्रतिवेदन पेश गर्दछौं :-
 - (क) लेखापरीक्षण सम्पन्न गर्न आवश्यक ठामेका सूचना, स्पष्टिकरण र जवाफ उपलब्ध भएका छन्।
 - (ख) संलग्न वासलात, नाफा-नोक्सान हिसाब र नगद प्रवाह विवरण र संलग्न अनुसूचीहरू बीमा समितिको ढाँचा र तरिका अनुसार तयार गरिएको छ र उक्त विवरणहरू कम्पनीले राखेको हिसाब, किताब बहीखाता श्रेस्ता र लेखासंग दुशस्त रहेका छन्।
 - (ग) कम्पनीले आफ्नो हिसाब किताब प्रचलित कानून र प्रचलन अनुसार ठिकसंग राखेको छ।



- (घ) हाम्रो रायमा र हामीले जाने बुझेसम्म तथा हामीलाई प्राप्त सूचना तथा स्पष्टिकरण र हामीले लेखापरीक्षण गरेको आधारमा कम्पनीको व्यवस्थापन समूहका वा प्रतिनिधि वा कुनै पदाधिकारी वा कुनै कर्मचारीले प्रचलित कानून विपरित लेखासम्बन्धी कुनै कामकाज वा अनियमित कार्य गरेको वा कम्पनीको सम्पत्ति हिनामिना गरेको वा कम्पनीको हानी-नोक्सानी गरे गराएको छैन ।
- (ङ) कम्पनीमा लेखासम्बन्धी कुनै जालसाजी गरेको हाम्रो जानकारीमा आएन ।
- (च) बीमकको बीमा कोष, अनिवार्य जगेडा कोष तथा त्यस्तै प्रकृतिका अन्य कोष वा सम्पत्ति बीमकको दायित्वको अनुपातमा बीमा समितिको निर्देशन बमोजिम भएको देखिन्छ ।
- (छ) बीमकले इजाजत प्राप्त बीमा व्यवसाय बाहेक अन्य बीमा व्यवसाय वा कारोबार गरेको हाम्रो जानकारीमा आएन ।
- (ज) बीमकले बीमितको हक हित विरुद्धको कुनै कार्य गरेको हाम्रो जानकारीमा आएन ।
- (झ) बीमकले बीमा समितिको निर्देशन अनुरूप कार्य गरेको देखिन्छ ।
- (ञ) इजाजत प्राप्त बाहेकका बीमालेख जारी गरेको हाम्रो जानकारीमा आएन ।
- (ट) यो कम्पनी विदेशी कम्पनीको शाखा कार्यालय भएकोले कुनै शेयरधनी नभएको ।
- (ठ) बीमकले लिएको दिर्घकालीन दायित्वको अनुपातमा त्यस्तो जायजेथाबाट त्यस्तो दायित्व निर्वाह गर्न बीमक सक्षम रहेको देखिन्छ ।
- (ड) बीमकको आन्तरिक नियन्त्रण प्रणाली प्रभावकारी भएको देखिन्छ ।

५. लेखापरीक्षकको राय

लेखापरीक्षणको सिलसिलामा उपलब्ध गराइएका स्पष्टिकरण तथा सूचनाहरूको आधारमा, हाम्रो रायमा यस कम्पनीको वित्तीय विवरणको अनुसूत्री २५ तथा २६ मा उल्लेख भएको प्रमुख लेखा नीति तथा लेखा सम्बन्धी टिप्पणीहरूले पार्न सक्ने असर बाहेक यस कम्पनीको अषाढ ३२, २०७५ को वित्तीय स्थिति, तथा सोही मितिमा समाप्त भएको वर्षको नाफा नोक्सान हिसाब, नगद प्रवाह विवरण र इन्क्विटीमा भएको परिवर्तन सम्बन्धी विवरणले क्रमशः कम्पनीको नाफा नोक्सान, नगद प्रवाह र इन्क्विटीमा भएको परिवर्तनको बीमा ऐन, २०४९ तथा बीमा समितिको निर्देशिका बमोजिम तयार गरिएको छ ।

बीमा समितिको मिति २०७६/०१/३१ को पत्र बमोजिम कम्पनीले तयार गरेको परिमार्जित वित्तीय विवरणको आधारमा मिति २०७५/१२/२४ मा जारी गरिएको लेखापरीक्षण प्रतिवेदनको सट्टामा यो प्रतिवेदन जारी गरेका छौं ।

६. अन्य कुरा (Other Matter)

यस कम्पनीले नेपाल वित्तीय प्रतिवेदनमान (NFRS) अनुरूप आ.व. २०७४/७५ छुट्टै वित्तीय विवरण तयार गरेको छ र उक्त वित्तीय विवरण उपर मिति जुलाई १४, २०१९ (२०७६/०३/२९) मा छुट्टै स्वतन्त्र लेखापरीक्षण प्रतिवेदन जारी गरेका छौं ।

७. वित्तीय विवरणको उपयोगको सीमा (Limitations of uses of Financial Statements):

बीमा समितिको मिति २०७५/०६/१२ को निर्देशन बमोजिम यस कम्पनीले आ.व. २०७४/७५ देखि बीमा समितिले जारी गरेको निजीवन बीमा व्यवसाय गर्ने बीमकको वित्तीय विवरण सम्बन्धी निर्देशन बमोजिम Nepal Standards on Auditing 800 Special considerations - Audits of Financial Statements prepared in Accordance with Special purpose frameworks अनुसार बीमा समितिको लागि यो स्वतन्त्र लेखापरीक्षण प्रतिवेदन जारी गरेका छौं ।

वि.के. अग्रवाल, एफसिए

प्रबन्ध साभेदार

नि: वि.के. अग्रवाल एडवोकेट

चार्टर्ड एकाउण्टेण्ट

काठमाडौं

मिति: २०७६.०३.२९



बीमकको नाम: दि ओरियन्टल इन्स्योरेन्स कम्पनी लिमिटेड
 वार्षिक वर्ष २०७४/७५ को बासलात

क्र.सं.	विवरण	अनुसूचीहरू	वस वर्ष	गत वर्ष
श्रोत				
१	चुस्त पूजा	१३	-	-
२	जग्गा तथा कोष	१४	(२०,४७८,४६८)	(१०२,९४४,७८८)
३	बीमा कोष	१२	४१३,४३४,३२४	४२८,४१४,४८४
४	महा-विपत्ती जग्गा	१५	११,३९९,४१४	११,३९९,४१४
५	तिर्न बाँकी दीर्घकालीन ऋण तथा सापटी	१६	-	-
कुल श्रोत			४०४,२४४,१७०	३३६,८४९,१९९
उपयोग				
६	निपर सम्पत्ती (खुद)	१७	१७,०९४,८०९	१९,९२२,२७९
७	दीर्घकालीन लगानी	१८	६१४,०६९,७००	८७९,०६९,७००
८	दीर्घकालीन कर्जा	२०	२९,००६,२८७	१६,३०३,४६२
घातु सम्पत्ती कर्जा तथा पेशकीर्तन:				
९	नगद तथा बैंक मौज्जात	१९	४०,०४३,६९२	६९,७९८,७९६
१०	अल्पकालीन लगानी	१८	१,९६४,३४३,४४६	७१७,४८२,४०९
११	अल्पकालीन कर्जा	२०	-	-
१२	अन्य सम्पत्ती	२१	३९९,३२६,७२०	२४२,४३६,३१२
जम्मा (क) (९+१०+११+१२)			१,४९४,४३३,७८८	१,०२९,७७७,४२९
घातु दायित्व तथा व्यवस्थापन:				
१३	घातु दायित्व	२२	४०७,२४९,८४९	३९८,३३९,९४०
१४	असमाप्त जोखिम बापत व्यवस्था	२३	४९३,४४७,७३४	४४९,९८२,७४०
१५	भुक्तानी हुन बाँकी बापत व्यवस्था	६	६९९,९२२,०६९	७२४,८८८,१४४
१६	अन्य व्यवस्था	२३ क	१४०,८२९,७७८	९४,९४४,११४
जम्मा (ख) (१३+१४+१५+१६)			१,७४१,४४९,४१४	१,६००,१६४,९४९
१७	खुद घातु सम्पत्ती (ग) = (क) - (ख)		(१,४९४,४३३,७८८)	(४७७,४२८,४३०)
१८	अपलेखन वा समायोजन हुन बाँकी विविध खर्चहरू	२४	-	-
१९	साफ्त मोबसात हिसाबबाट सारेको साफ्त/नोबसात		-	-
२०	कुल उपयोग (६+७+८+९+१०+११+१२)		४०४,२४४,१७०	३३६,८४९,१९९

संभावित दायित्वहरू र अनुसूची ६ तथा १२ देखि २६ सम्म यसका अभिन्न अंग हुन् ।


संभावित दायित्वहरू

विवरण	वस वर्ष	गत वर्ष
चुस्त वा भुक्तानी हुन बाँकी लगानी		
प्रत्याभूति प्रतिबद्धता		
बीमालेख अन्तर्गत भन्दा बाहेकबाट बीमक उपर दावी परेको तर बीमकले दायित्व स्वीकार नगरेको		
बीमकले वा बीमकको तर्फबाट दिइएको ग्यारेण्टी		
अन्य (आयकर बापत)		
जम्मा		

काठमाडौं


मिति : २९.०३.२०७५

संलग्न प्रतिवेदन अनुसार


 बिनोद बान्धारी
 डिभिजनल मेनेजर




 बिनोद बान्धारी घाटे
 प्रमुख कार्यकारी अधिकृत


 बि. के. बरवान, एफसिए
 प्रबन्ध सारभेदार



बीमकको नाम: दि ओरियन्टल इन्स्योरेन्स कम्पनी लिमिटेड
 आर्थिक वर्ष २०७४/७५ को वासलात

क्र.सं.	विवरण	अनुसूचीहन	यस वर्ष	गत वर्ष
श्रोत				
१	चुला पूजा	१३	-	-
२	जग्गा तथा कोष	१४	(२०,४७८,४६८)	(१०२,९४४,७८८)
३	बीमा कोष	१२	४९३,४३४,३२४	४२८,४९४,४८४
४	महा-विपत्ती जग्गा	१५	९९,२९९,४९४	९९,२९९,४९४
५	तिन बाँकी दीर्घकालीन श्रृण तथा सापटी	१६	-	-
	कुल श्रोत		६०४,२४२,९७०	३३६,८४९,९९९
उपयोग				
६	स्विर सम्पत्ती (खुद)	१७	१७,०९४,८०९	१९,९२२,२७९
७	दीर्घकालीन लगानी	१८	६९४,०६९,७००	८७९,०६९,७००
८	दीर्घकालीन कर्जा	२०	२९,००६,२८७	१६,३०३,४६२
चालु सम्पत्ती कर्जा तथा पेइकीहरु:				
९	नगद तथा बैंक मौज्जात	१९	४०,०४३,६९२	६९,७९८,७९६
१०	अल्पकालीन लगानी	१८	१,९६४,९४३,४६६	७७७,४८२,४०९
११	अल्पकालीन कर्जा	२०	-	-
१२	अन्य सम्पत्ती	२१	३९९,३२६,७२०	२४२,४३६,३९२
	जम्मा (क) (९+१०+११+१२)		१,४९४,४३३,७८८	१,०२९,७३७,४९९
चालु दायित्व तथा व्यवस्थाहरु:				
१३	चालु दायित्व	२२	४०७,२४९,८४९	३९८,३३९,९४०
१४	असमाप्त बोधिमत बापत व्यवस्था	२३	४९३,४४७,७३४	४४९,९८२,७४०
१५	भुक्तानी हुन बाँकी रावी बापत व्यवस्था	६	६९९,९२२,०६९	७२४,८८८,९४४
१६	अन्य व्यवस्था	२३ क	१४०,८२९,७०८	९४,९४४,९९४
	जम्मा (ख) (१३+१४+१५+१६)		१,७४१,४४९,४९४	१,६६०,९९४,९४९
१७	खुद चालु सम्पत्ती (ग) = (क) - (ख)		(१,४९४,४३३,७८८)	(१,७४०,४२८,४३०)
१८	अपनेखन वा समायोजन हुन बाँकी विविध खर्चहरु	२४	-	-
१९	नाफा नोक्सान हिसाबबाट सारेको नाफा/नोक्सान		-	-
२०	कुल उपयोग (६+७+८+९+१०+११+१२)		६०४,२४२,९७०	३३६,८४९,९९९

सञ्चित दायित्वहरु र अनुसूची ६ तथा १२ देखि २६ सम्म यसका अभिन्न अंग हुन् ।

सञ्चित दायित्वहरु

विवरण	यस वर्ष	गत वर्ष
चुला वा भुक्तानी हुन बाँकी लगानी		
प्रत्याभूति प्रतिबद्धता		
बीमालेख अन्तर्गत भन्दा बाहेकबाट बीमक उपर रावी परेको तर बीमकले दायित्व स्वीकार नगरेको		
बीमकले वा बीमकको तर्फबाट दिइएको ग्वारेण्टी		
अन्य (आवकर बापत)		
जम्मा		

काठमाडौं


मिति: २९.०३.२०७५


 मानव बिकास विकास
 विभिजनल मैनेजर




 विनोद मानव बिकास
 प्रमुख कार्यकारी अधिकृत

सलग्न प्रतिवेदन अनुसार


 वि. के. अग्रवाल, एकसिपिए
 प्रबन्ध साभेदार

वि. वि. के. अग्रवाल एण्ड क.



वीमकको नाम: दि ओरियन्टल इन्स्योरेन्स कम्पनी लिमिटेड

आर्थिक वर्ष २०७४/७५ को नाफा नोक्सान हिसाब

क्र.सं.	विवरण	अनुसूचीहद	यस वर्ष	गत वर्ष
आम्दानी				
१	आय व्यय हिसाबबाट सारेको नाफा/(नोक्सान)	७	२१८,००२,६७६	२०३,९६४,५१८
२	लगानी कर्जा तथा अन्यबाट आय	२	२८,४४९,२७८	९,४९३,४०४
३	व्यवस्था फिर्ता	८	७७९,०८८	१,०७६,०२५
४	अन्य आम्दानी (विवरण खुलाउने)			
	जम्मा आम्दानी (क)		२४७,२२९,०४२	२१४,५३३,९४७
खर्च				
५	व्यवस्थापन खर्च	५	१४,९३७,९८५	१२,२२८,७३७
६	अपलेखन खर्च	९	-	-
७	शेयर सम्बन्धि खर्च	९क		
८	अन्य खर्चहरू	१०	-	-
९	नोक्सानीको लागि व्यवस्था	११	१,७४५,१०६	७७९,०८८
१०	कर्मचारी बोनस व्यवस्था		१८,२६६,५०४	१८,२६९,४१८
११	समायोजित आयकर (अ) = (आ) - (इ)		४३,०२८,५७९	(३,४९२,९९८)
	आ) आयकर		४६,५०५,१०५	-
	इ) स्वयं कर सम्पत्ति/दायित्व		(३,४७६,५२६)	(३,४९२,९९८)
	जम्मा खर्च (ख)		७७,१७७,३६६	२७,८४९,१२५
	खुद नाफा/(नोक्सान) (ग) = (क) - (ख)		१७०,०३७,६७६	१८६,६०४,८२२
१२	वीमा कोषमा सारेको	१२	८५,०९८,८३८	९३,३०२,४९२
	वीमा जगेडामा सारेको	१२		
१३	अघिल्लो वर्षसँग सम्बन्धित खर्च		२,६४९,६९८	५७८,५२६
१४	अघिल्लो वर्षबाट सारिएको नाफा/(नोक्सान)		(१२३,४३०,५७९)	(२९२,७४२,३४५)
	बाँडफाँडको लागि उपलब्ध रकम		(४९,०५३,३४९)	(१२०,०९८,४६९)
१५	(क) स्वयं कर जगेडा	१४	३,४७६,५२६	३,४९२,९९८
	(ख) पुँजीगत जगेडा	१४	३४,००७,५३६	
	(ग) विशेष जगेडा	१४		
	(घ) अन्य जगेडा (विवरण खुलाउने)	१४		
	(ङ) प्रस्तावित लाभांश			
	(अ) बोनस शेयर	१४		
	(आ) नगद लाभांश	२३क		
	(इ) विवादित आयकर व्यवस्था	१४		
	(च) महा-विपत्ती जगेडा	१५		
१६	वास्तविकतामा सारेको नाफा/(नोक्सान)		(७८,५३७,४२९)	(१२३,४३०,५७९)

काठमाडौं

मिति : २९-०३-२०७६

सान बहादुर ढकाल
डिभिजनल मैनेजर



बिनोद भार्गव चार्टेड
प्रमुख कार्यकारी अधिकृत

संलग्न प्रतिवेदन अनुसार

१०७

बि. के. अग्रवाल, एफसिए
प्रबन्ध साभैडर

नि. वि. के. अग्रवाल एफडि



परिशिष्ट - २
(निर्देशन २० संग सम्बन्धित)

बीमकको नाम: दि ओरियन्टल इन्स्योरेन्स कम्पनी लिमिटेड

आर्थिक वर्ष २०७४/७५ को अग्नी बीमाको आय व्यय हिसाब

क्र.सं.	विवरण	अनुसूचीहर	यस वर्ष	गत वर्ष
आय				
१	बीमाशुल्क (खुद)	१	२३२,६०४,१८४	२३६,८४६,२८३
२	पुनर्बीमा कमिशन आय		२२,२४७,६०९	१४,८४८,२७३
३	लगानी, कर्जा तथा अन्यबाट आय	२	४४,८२५,७३७	४१,२९१,९६९
४	अन्य द्रव्यबाट आय			
५	आर्थिक वर्षको शुरुको भुस्तानी हुन बाँकी दावी बापत व्यवस्था		४०८,९३५,२९१	४४६,३७७,३८४
६	आर्थिक वर्षको शुरुको असमान्त जोखिम बापत व्यवस्था		११८,४२८,१४२	१०४,१९९,४०४
	जम्मा आय (क)		८२७,०४१,९६३	८४४,४४३,३१४
व्यय				
७	दावी भुस्तानी (खुद)	३	२३०,२९७,४०१	१९९,४४२,२४०
८	अभिकर्ता कमिशन		७९७,१४५	६३१,०१५
९	पुनर्बीमा कमिशन खर्च		२०,२१४,६८२	२३,०४९,४४५
१०	सेवा शुल्क (खुद)	४	३,२९०,८०१	३,१०४,४०४
११	अन्य द्रव्यबाट खर्च			
१२	व्यवस्थापन खर्च	५	४४,७४९,४९४	३७,८१८,६६३
१३	आर्थिक वर्षको अन्त्यमा भुस्तानी हुन बाँकी दावी बापत व्यवस्था	६	२७९,९०७,८७८	४०८,९३५,२९१
१४	आर्थिक वर्षको अन्त्यमा असमान्त जोखिम बापत व्यवस्था		११६,३०२,४९२	११८,४२८,१४२
	जम्मा व्यय (ख)		६९४,४४२,०९३	७११,४३०,३१०
१५	नाफा नोक्सान हिसाबमा सारिको बचत/(नोक्सान) = (क) - (ख)		१३२,५९९,८७०	१३२,९१३,००४


अनुसूची १ देखि ६ सम्म यसका अभिन्न अंग हुन् ।

काठमाडौं

मिति : २९.०३.२०७६


मानु प्रसाद बन्धारी
हिसाबपाल मैनेजर




बिनोद बन्धारी घाटे
प्रमुख कार्यकारी अधिकृत

संलग्न प्रतिवेदन अनुसार



बि. के. अग्रवाल, एफसिए
प्रबन्ध सार्वकार
वि. वि. के. अग्रवाल एण्ड कं.
चार्टर्ड एकाउन्टेण्टम्



परिशिष्ट - २

(निर्देशन २० सँग सम्बन्धित)

बीमाकको नाम: दि ओरियन्टल इन्स्योरेन्स कम्पनी लिमिटेड

आर्थिक वर्ष २०७४/७५ को सामुद्रिक बीमाको आय व्यय हिसाब

क्र.सं.	विवरण	अनुसूचीहद	वस वर्ष	गत वर्ष
आय				
१	बीमाशुल्क (खुद)	१	१७४,०९३,८२५	१६१,९३७,५३०
२	पुनर्बीमा कमिशन आय		१,६३१,६१३	२,६२६,१९६
३	सगानी, कर्जा तथा अन्यबाट आय	२	३४,५८२,५२२	२३,३४४,८३१
४	अन्य प्रत्यक्ष आय			
५	आर्थिक वर्षको शुरुको भुक्तानी हुन बाँकी राखी बापत व्यवस्था		८७,९६६,१३४	७२,५२३,५०९
६	आर्थिक वर्षको शुरुको असमाप्त जोखिम बापत व्यवस्था		६५,८१५,७८१	५८,३३२,५९९
	जम्मा आय (क)		३६४,०८९,८७०	३१९,७९४,६६५
व्यय				
७	दावी भुक्तानी (खुद)	३	७४,६९६,६२९	६९,८७०,३४२
८	अभिकर्ता कमिशन		८१०,७३५	७७८,६६९
९	पुनर्बीमा कमिशन खर्च		९०१,०९५	१,०५६,२६८
१०	सिवा शुल्क (खुद)	४	१,७९३,८४२	१,७९४,२५६
११	अन्य प्रत्यक्ष खर्च			
१२	व्यवस्थापन खर्च	५	३०,९४१,५६६	२७,६५०,७९२
१३	आर्थिक वर्षको अन्त्यमा भुक्तानी हुन बाँकी राखी बापत व्यवस्था	६	१२३,२८५,४७१	८७,९६६,१३४
१४	आर्थिक वर्षको अन्त्यमा असमाप्त जोखिम बापत व्यवस्था		८७,०४६,२१३	८०,९६८,७६५
	जम्मा व्यय (ख)		३१९,४७६,२५१	२६२,००५,२२६
१५	माफत पीडसाग हिसाबमा सारेको अचल/नोबलान: - (क) - (ख)		४४,६१३,६२६	५७,७८९,४३९

अनुसूची १ देखि ६ सम्म घसाका अभिन्न अंग हुन् ।

काठमाडौं

मिति : २९-०३-२०७५


मनोज प्रसाद बhattarai
द्विभिनयनल सेनेजर




बिनोद भण्डारी
प्रमुख कार्यकारी अधिकृत

संलग्न प्रतिवेदन अनुसार



बि. के. बन्धवार, एकाधिप
प्रबन्ध सल्लागार
बि. बि. के. बन्धवार एण्ड कं.
घाटेंड एकाउन्टेण्टन्



परिशिष्ट - २

(निर्देशन २० संघ सम्बन्धित)

बीमकको नाम: दि ओरियन्टल इन्स्योरेन्स कम्पनी लिमिटेड

आर्थिक वर्ष २०७४/७५ को मोटर बीमाको आय व्यय हिसाब

क्र.सं.	विवरण	अनुसूची हद	यस वर्ष	गत वर्ष
आय				
१	बीमाशुल्क (खुद)	१	१२०,२५९,१५४	११६,११९,५२२
२	पुनर्बीमा कमिशन आय		९,९७३,६३०	६,९७९,७९७
३	समाप्ती, कर्जा तथा अन्यबाट आय	२	१८,३३५,३८०	११,२५२,२७६
४	अन्य प्रत्यक्ष आय		२९,३९०	४२,६८०
५	आर्थिक वर्षको शुरुको भुक्तानी हुन बाँकी दावी बापत व्यवस्था		१०८,७५९,२८६	८५,३८३,५४१
६	आर्थिक वर्षको शुरुको अन्तमाप्त जोखिम बापत व्यवस्था		४८,०५९,७६१	५३,७५२,३७९
	जम्मा आय (क)		३२५,५९६,६०१	२७२,९२२,१९५
व्यय				
७	दावी भुक्तानी (खुद)	३	८७,०७५,८१७	७९,२२९,६८९
८	अभिकर्ता कमिशन		२,२३५,०१९	२,०३७,१३७
९	पुनर्बीमा कमिशन खर्च		६७६,३५४	६२,९८५
१०	सेवा शुल्क (खुद)	४	१,५५८,९४३	१,४१७,१२८
११	अन्य प्रत्यक्ष खर्च			
१२	व्यवस्थापन खर्च	५	२९,५६९,५८२	२३,२०३,१२२
१३	आर्थिक वर्षको अन्त्यमा भुक्तानी हुन बाँकी दावी बापत व्यवस्था	६	१४२,०४९,३१०	१०८,७५९,२८६
१४	आर्थिक वर्षको अन्त्यमा अन्तमाप्त जोखिम बापत व्यवस्था		६५,१७९,५७७	५८,०५९,७६१
	जम्मा व्यय (ख)		३२५,३३६,६०२	२७२,७६९,१०८
१५	नाफा नोक्सान हिसाबमा कारेकी बचत/(नोक्सान) = (क) - (ख)		१७९,२६०	१५३,०८७

अनुसूची १ देखि ६ सम्म पत्रका अभिन्न अंग हुन् ।

कठमाडौं

मिति : २९.०३.२०७५

मान बहादुर डकाल
द्विभोजन मनेजर



बिनोद बालचन्द्र घाटे
प्रमुख कार्यकारी अधिकृत

संलग्न प्रतिवेदन अनुसार

(Signature)

वि. के. अग्रवाल, एफसिए
प्रबन्ध साभेसर
नि. वि. के. अग्रवाल एन्ड कं.
घाटेश एकाउन्टेन्टम्



परिशिष्ट - २
(निर्देशन २० संग सम्बन्धित)

बीमकको नाम: दि ओरियन्टल इन्स्योरेन्स कम्पनी लिमिटेड

आर्थिक वर्ष २०७४/७५ को ठेकेदार जोखिम तथा इन्जिनियरिङ बीमाको आय व्यय हिसाब

क्र.सं.	विवरण	अनुसूची क्र	यस वर्ष	गत वर्ष
	आय			
१	बीमाशुल्क (खुद)	१	७९,४४९,२८१	६३,६४२,२४४
२	पुनर्बीमा कमिशन आय		६,०४४,२७३	६,४२७,९८७
३	सगानी, कर्जा तथा अन्यबाट आय	२	१४,७०९,६१०	८,४४८,१८८
४	अन्य प्रत्यक्ष आय			
५	आर्थिक वर्षको शुरुको भत्तानी हुन बाँकी दाबी बापत व्यवस्था		१०९,२३४,७४०	६६,४४२,६४४
६	आर्थिक वर्षको शुरुको असमाप्त जोखिम बापत व्यवस्था		३९,८२९,९२७	२८,३५७,०१६
	जम्मा आय (क)		२३९,२६०,०३९	१७३,४४९,०८९
	व्यय			
७	दाबी भत्तानी (खुद)	३	२६,३७०,३८८	२४,३८४,२९४
८	अभिकर्ता कमिशन		९८९,०२६	९४९,२८१
९	पुनर्बीमा कमिशन खर्च		४,९२६,०४०	२,४९९,८००
१०	सेवा शुल्क (खुद)	४	९४४,३०२	८१४,४६७
११	अन्य प्रत्यक्ष खर्च			
१२	व्यवस्थापन खर्च	५	१२,०९७,७४४	११,४९३,७३९
१३	आर्थिक वर्षको अन्तमा भत्तानी हुन बाँकी दाबी बापत व्यवस्था	६	१०६,३०४,६०७	१०९,२३४,७४०
१४	आर्थिक वर्षको अन्तमा असमाप्त जोखिम बापत व्यवस्था		३९,७२४,६४९	३९,८२९,९२७
	जम्मा व्यय (ख)		१९९,४४७,७६८	१७३,२९८,४४०
१५	नाफा नोक्सान हिसाबमा सारेको बचत/नोक्सान = (क) - (ख)		४९,७०२,२६३	३२२,६४९


अनुसूची १ देखि ६ सम्म बसका अभिन्न अंग हुन् ।

काठमाडौं

मिति : २९.०३.२०७६


मान बहादुर बन्डारी
हिसाबजल मेनेजर




बिनोद बन्डारी
प्रमुख कार्यकारी अधिकृत

संसन्त प्रतिकेदन अनुसार



बि. के. बन्डारी, एफएफए
प्रबन्ध सार्वकार
बि. बि. के. बन्डारी एण्ड कं.
चार्टर्ड एकाउन्टेन्ट्स



परिशिष्ट - २
(निर्देशान २० संघ सम्बन्धित)

बीमकको नाम: दि ओरियन्टल इन्स्योरेन्स कम्पनी लिमिटेड

आर्थिक वर्ष २०७४/७५ को हवाई बीमाको आय व्यय हिसाब

क्र.सं.	विवरण	अनुसूची क्र	यस वर्ष	गत वर्ष
	आय			
१	बीमाशुल्क (शुद्ध)	१	-	-
२	पुनर्बीमा कमिशन आय		-	-
३	सगामी, कर्जा तथा अन्यबाट आय	२	३०८,८३०	-
४	अन्य प्रत्यक्ष आय			
५	आर्थिक वर्षको शुरुको भुक्तानी हुन बाँकी राखी बापत व्यवस्था		-	-
६	आर्थिक वर्षको शुरुको असमाप्त जोखिम बापत व्यवस्था		-	-
	जम्मा आय (क)		३०८,८३०	-
	व्यय			
७	राखी भुक्तानी (शुद्ध)	३	(३,६५७,७८८)	-
८	अभिकर्ता कमिशन		-	-
९	पुनर्बीमा कमिशन खर्च		-	-
१०	सेवा शुल्क (शुद्ध)	४	-	-
११	अन्य प्रत्यक्ष खर्च		-	-
१२	व्यवस्थापन खर्च	५	-	-
१३	आर्थिक वर्षको अन्त्यमा भुक्तानी हुन बाँकी राखी बापत व्यवस्था	६	-	-
१४	आर्थिक वर्षको अन्त्यमा असमाप्त जोखिम बापत व्यवस्था		-	-
	जम्मा व्यय (ख)		(३,६५७,७८८)	-
१५	नाफा नोक्सान हिसाबमा सारेको बचत/(नोक्सान) = (क) - (ख)		३,९६६,६१८	-

अनुसूची १ देखि ६ सम्म यसका अभिन्न अंग हुन् ।

काठमाडौं

मिति : २९-०३-२०७५

मान बहादुर इकाल
हिसाबतल मेनेजर



बिनोद भालचन्द्र घाटे
प्रमुख कार्यकारी अधिकृत

संलग्न प्रतिवेदन अनुसार

(Signature)

वि. के. बरवाल, एकसिए
प्रबन्ध साभेकार
जि. बि. के. अघवान एन्ड कं.
चार्टर्ड एकाउन्टेन्ट्स



परिशिष्ट - २
(निर्देशन २० सं संम्बन्धित)
बीमकको नाम: दि ओरियन्टल इन्स्योरेन्स कम्पनी लिमिटेड

आर्थिक वर्ष २०७४/७५ को कृषि बीमाको आय व्यय हिसाब

क्र.सं.	विवरण	अनुसूचीहय	यस वर्ष	गत वर्ष
	आय			
१	बीमाशुल्क (खुद)	१	२,४९४,०४८	१,८१६,२९०
२	पुनर्बीमा कमिशन आय		१,६८४,९७४	-
३	लगानी, कर्जा तथा अन्यबाट आय	२	३२०,३९८	४०९,६४८
४	अन्य प्रत्यक्ष आय			
५	आर्थिक वर्षको शुरुको भुक्तानी हुन बाँकी राखी बापत व्यवस्था		१,२८९,८४०	१,९३७,२०९
६	आर्थिक वर्षको शुरुको असमाप्त जोखिम बापत व्यवस्था		४,९०८,१४४	२,२६४,६१८
	जम्मा आय (क)		१०,७९८,३९६	१४,४२७,७७५
	व्यय			
७	दाखी भुक्तानी (खुद)	३	४,३३८,३८१	४,६०६,४०४
८	अभिकर्ता कमिशन		१,३४४,७७८	१,२४४,३६९
९	पुनर्बीमा कमिशन खर्च		-	-
१०	सेवा शुल्क (खुद)	४	११०,१४९	९८,१९३
११	अन्य प्रत्यक्ष खर्च		१०८,७०९	४२०,३०८
१२	व्यवस्थापन खर्च	५	१,७११,९९२	१,४२७,९०४
१३	आर्थिक वर्षको अन्त्यमा भुक्तानी हुन बाँकी राखी बापत व्यवस्था	६	४,७६२,८४६	१,२८९,८४०
१४	आर्थिक वर्षको अन्त्यमा असमाप्त जोखिम बापत व्यवस्था		१,२९७,४२९	४,९०८,१४४
	जम्मा व्यय (ख)		१४,६७४,३९४	१३,९९६,१३३
१५	नाफा नोक्सान हिसाबमा सारेको बचत(नोक्सान) = (क) - (ख)		(३,८७६,९९८)	४२१,६४२

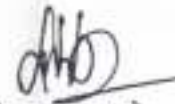
अनुसूची १ सेखि ६ सम्म यसका अभिन्न अंग हुन् ।

काठमाडौं


मिति : २९-०३-२०७५


मान प्रसाद ढकाल
वित्तियन्त्रालय सेनेजर




बिनोद बालचन्द्र घाटे
प्रमुख कार्यकारी अधिकृत

संलग्न प्रतिलेखन अनुसार


बि. के. बण्डाल, एफसिए
प्रबन्ध सानेदार
बि. बि. के. बण्डाल एण्ड कं.
चार्टर्ड एकाउन्टेण्टस्



परिशिष्ट - २
(निर्देशन २० संग सम्बन्धित)

बीमाकको नाम: दि ओरियन्टल इन्स्योरेन्स कम्पनी लिमिटेड

आर्थिक वर्ष २०७४/७५ को लघु बीमाको आय व्यय हिसाब

क्र.सं.	विवरण	अनुसूचीहर	यस वर्ष	गत वर्ष
	आय			
१	बीमाशुल्क (खुद)	१	-	-
२	पुनर्बीमा कमिशन आय		-	-
३	सगानी, कर्जा तथा अन्यबाट आय	२	-	-
४	अन्य इन्चार्ज आय		-	-
५	आर्थिक वर्षको शुरूको भुक्तानी हुन बाँकी राखी बापत व्यवस्था		-	-
६	आर्थिक वर्षको अन्त्यमा अस्तमाप्त शोषित बापत व्यवस्था		-	-
	जम्मा आय (क)			
	व्यय			
७	राखी भुक्तानी (खुद)	३	-	-
८	अभिवृत्ति कमिशन		-	-
९	पुनर्बीमा कमिशन खर्च		-	-
१०	सेवा शुल्क (खुद)		-	-
११	अन्य इन्चार्ज खर्च	४	-	-
१२	व्यवस्थापन खर्च	५	-	-
१३	आर्थिक वर्षको अन्त्यमा भुक्तानी हुन बाँकी राखी बापत व्यवस्था	६	-	-
१४	आर्थिक वर्षको अन्त्यमा अस्तमाप्त शोषित बापत व्यवस्था		-	-
	जम्मा व्यय (ख)			
१५	नाफा शोक्मान हिसाबमा सारेको बचत/शोक्मान = (क) - (ख)		-	-

अनुसूची १ देखि ६ सम्म यसका अभिन्न अंग हुन्।

काठमाडौं

मिति: २९.०३.२०७६

मान बहादुर ढकाल
डिभिजनल मेनेजर



बिनोद भालचन्द्र घाटे
प्रमुख कार्यकारी अधिकृत

संलग्न प्रतिवेदन अनुसार

(Signature)

वि. के. बरवाल, एफसिए
प्रबन्ध साभेसार्
वि. वि. के. बरवाल एण्ड कं.
घाटेंड एकाउन्टेण्टन्ट्



(निर्देशन २० संघ सम्बन्धित)
बीमाकको नाम: दि औरियन्टल इन्स्योरेन्स कम्पनी लिमिटेड

आर्थिक वर्ष २०७४/७५ को विविध बीमाको आय व्यय हिसाब

क्र.सं.	विवरण	अनुसूचीहरू	यस वर्ष	गत वर्ष
	आय			
१	बीमाशुल्क (खुद)			
२	पुनर्बीमा कमिशन आय	१	४४,७९८,४८४	४८,९०५,०८४
३	सगानी, कर्जा तथा अन्वयाट आय		३,४९७,९९६	१,९००,८९८
४	अन्य प्राप्त आय	२	३,७५०,९४४	३,६४८,७९७
५	आर्थिक वर्षको शुरुको भुक्तानी हुन बाँकी राखी बापत व्यवस्था		१७,७०२,८६४	१६,०४४,९०७
६	आर्थिक वर्षको शुरुको असमाप्त जोखिम बापत व्यवस्था		२४,४४२,४४३	२२,३४८,९४४
	जम्मा आय (क)		१०९,३०९,२४३	९२,८६७,८३२
	व्यय			
७	राखी भुक्तानी (खुद)			
८	अभिकर्ता कमिशन	३	२९,७८८,४३०	२८,३९४,९३८
९	पुनर्बीमा कमिशन खर्च		७०६,३६४	६०२,९४६
१०	सेवा शुल्क (खुद)		१,९४९,३३२	१,४८६,३९४
११	अन्य प्राप्त खर्च	४	७४६,३९२	४८९,९००
१२	व्यवस्थापन खर्च			
१३	आर्थिक वर्षको अन्तमा भुक्तानी हुन बाँकी राखी बापत व्यवस्था	५	११,९८०,२४४	८,४६४,४९९
१४	आर्थिक वर्षको अन्तमा असमाप्त जोखिम बापत व्यवस्था	६	३४,६९९,९४९	१७,७०२,८६४
	जम्मा व्यय (ख)		१०७,३८३,९६४	८९,७९३,९३४
१५	साधा नोन्सान हिसाबमा सारिको बचत/(नोन्सान) = (क) - (ख)		(१,०८२,७२२)	११,०७४,६९७

अनुसूची १ देखि ६ सम्म यसका अभिन्न अंग हुन् ।

काठमाडौं

मिति : २९.०३.२०७६

मान चन्द्रकुमार
डिभिजनल मैनेजर



विनोद कालिचन्द्र घाटे
प्रमुख कार्यकारी अधिकृत

संलग्न प्रतिवेदन अनुसार

(Signature)

वि. के. बरवाल, एफसिए
प्रबन्ध सम्बन्धित
वि. वि. के. बरवाल एण्ड कं.
घाटंठु एकाउन्टेन्टस्



परिशिष्ट - २
(निर्देशन २० संघ सम्बन्धित)

बीमकको नाम: दि ओरियन्टल इन्स्योरेन्स कम्पनी लिमिटेड

आर्थिक वर्ष २०७४/७५ को कुल बीमाको आय व्यय हिसाब

४

क्र.सं.	विवरण	अनुसूचीहरू	यस वर्ष	गत वर्ष
	आय			
१	बीमाशुल्क (खुद)	१	६७३,९००,९८७	६३७,२७६,९६४
२	पुनर्बीमा कमिशन आय		४४,१९०,२९६	३२,९८४,१४१
३	लक्षानी, कर्जा तथा अन्यबाट आय	२	११९,८३२,४४२	८८,४८४,७९९
४	अन्य प्रत्यक्ष आय		२९,३९०	४२,६८०
५	आर्थिक वर्षको शुरुको भत्तानी हुन बाँकी राबी बापत व्ययस्था		७२४,८८८,१४४	६९०,०२२,१९४
६	आर्थिक वर्षको शुरुको अन्तमापत जोखिम बापत व्ययस्था		३०३,४८४,४०९	२७०,२६४,१६६
	जम्मा आय (क)		१,८६८,३२९,८८९	१,७९९,९७६,८७०
	व्यय			
७	राबी भुक्तानी (खुद)	३	४४९,९०९,२४८	३९७,९३७,१९७
८	अभिकर्ता कमिशन		६,८८४,०६७	६,२४४,४२७
९	पुनर्बीमा कमिशन खर्च		२८,८९९,४९३	२८,२८४,८९३
१०	सिवा शुल्क (खुद)	४	८,४४४,४३९	७,७४०,४९८
११	अन्य प्रत्यक्ष खर्च		१०८,७०९	४२०,३०८
१२	व्यवस्थापन खर्च	५	१२७,२३४,६६३	११०,०४८,६३९
१३	आर्थिक वर्षको अन्तमा भत्तानी हुन बाँकी राबी बापत व्ययस्था		६९९,९२२,०६९	७२४,८८८,१४४
१४	आर्थिक वर्षको अन्तमा अन्तमापत जोखिम बापत व्ययस्था		३३६,९४०,४९४	३१८,९३८,४८३
	जम्मा व्यय (ख)		१,६४०,३२४,२०४	१,४९४,२९२,३४२
१५	नाफा नोक्सान त्रिसाधना सारेको बचत/(नोक्सान) = (क) - (ख)		२२८,००२,६८५	२०३,६८४,५२८

अनुसूची १ देखि ६ सम्म यसका अतिरिक्त अंश हुन् ।

काठमाडौं

मिति : २९-०३-२०७६

मान बहादुर ढकाल
डिभिजनल मेनेजर



विनोद भानुपुङ्गु घाटे
प्रमुख कार्यकारी अधिकृत

संलग्न प्रतिवेदन अनुसार

(Signature)

वि. के. बडवाल, एफसिए
प्रबन्ध सामर्थ्य

वि. वि. के. बडवाल एण्ड कं.
घाटेश एकाउन्टेण्ट्स



बीमकको नाम: दि ओरियन्टल इन्स्योरेन्स कम्पनी लिमिटेड
२०७४ श्रावण १ गते देखि २०७५ आषाढ मसान्त सम्मको नगद प्रवाहको विवरण

क्र.सं.	विवरण	यस वर्ष	गत वर्ष
क	कारोबार संचालनबाट नगद प्रवाह:		
	बीमा शुल्क आम्दानी	६९७,४५३,०९३	६५०,२९८,५९७
	पुनर्बीमा शुल्क आम्दानी	११८,९४३,५९८	१०७,१७५,८९९
	पुनर्बीमा कमिशन आम्दानी	४५,९९०,२९६	३२,९८५,१५९
	अन्य प्रत्यक्ष आम्दानी	२९,३९०	४२,६८०
	पुनर्बीमकबाट प्राप्त दाबी रिक्तभरी	१३९,४९३,३४९	१२७,९९०,४३५
	पुनर्बीमा शुल्क भुक्तानी	(११४,८२९,९०२)	(१७४,९७०,०८१)
	पुनर्बीमा कमिशन भुक्तानी	(२८,८६९,५९३)	(२८,२८४,८९३)
	अधिकर्ता कमिशन	(७,९९३,३८५)	(७,००८,९५६)
	दाबी भुक्तानी	(५८९,३२२,६९७)	(४४५,८४७,५५२)
	सेवा शुल्क भुक्तानी	(८,४४५,४३९)	(७,७४०,४९८)
	व्यवस्थापन खर्च भुक्तानी	(१४७,४८२,३७९)	(१२७,८५८,७४३)
	आयकर भुक्तानी	(२७,९५८,२२२)	(१८,२४७,२८२)
	चालु सम्पत्तिमा (वृद्धि)/कमी	(९३,३०२,५६९)	(४५,४९६,९२२)
	चालु शायित्वमा वृद्धि/कमी	३४,९९८,२४५	२,६३३,७९०
	कारोबार संचालनबाट शुद्ध नगद प्रवाह (क)	१७,८३९,८८३	६५,५९३,३८५
ख	लगानी गतिविधिबाट नगद प्रवाह		
	स्थिर सम्पत्तिमा (वृद्धि) कमी	(१,४८६,७९६)	(१३,९४४,७२०)
	बैंक तथा वित्तीय संस्थाको मद्दती निक्षेपमा लगानीमा (वृद्धि) कमी	(१७०,०००,०००)	(१२३,५००,०००)
	बैंक तथा वित्तीय संस्थाको अन्य निक्षेपमा लगानीमा (वृद्धि) कमी	(१९,५७०,९५५)	७५,२५५
	पेसकी तथा कर्जामा (वृद्धि) कमी	(४,७०२,७२५)	(७,५३७,०९४)
	भुक्तानी प्राप्त व्याज आम्दानी (लगानीमा)	१४६,१४९,६९९	९७,८८६,९६५
	भुक्तानी प्राप्त व्याज आम्दानी (कर्जामा)	८७,८७५	६३,८५०
	अन्य अप्रत्यक्ष आम्दानी	२,०३३,९९५	४९,९६०
	लगानी गतिविधिबाट शुद्ध नगद प्रवाह (ख)	(४७,४९६,९८७)	(४६,२७३,७०२)
ग	वित्तीय श्रोत कारोबारबाट नगद प्रवाह		
	शेयरबाट प्राप्त रकम	-	-
	तिर्न बाँकी सापटीमा (वृद्धि) कमी	-	-
	अल्पकालीन ऋणमा (वृद्धि) कमी	-	-
	वित्तीय श्रोत कारोबारबाट शुद्ध नगद प्रवाह (ग)	-	-
	यस वर्षको सम्पूर्ण गतिविधिबाट शुद्ध नगद प्रवाह = (क)+(ख)+(ग)	(२९,६६५,९०४)	१९,३३९,६८३
	नगद तथा बैकमा रहेको शुरु मौज्जात	६९,७९८,७९६	५०,४७९,०३६
	नगद तथा बैकमा रहेको अन्तिम मौज्जात	४०,०५३,६९२	६९,७९८,७९६

५/१/७५



Handwritten signature

